



LES ARRONDISSEMENTS NORD DE MARSEILLE :

ÉTAT DES LIEUX SOCIO-SANITAIRE ET ENVIRONNEMENTAL

Observatoire Régional de la Santé Provence-Alpes-Côte d'Azur
Octobre 2021



LE TERRITOIRE



DES PROBLÈMES DE MOBILITÉ QUI RESTENT IMPORTANTS

- Une **amélioration de la desserte en transports en commun** ces dernières années : création d'haltes ferroviaires, de lignes de bus à haut niveau de service, d'une station de métro ...
- Mais la **persistance de problèmes importants de mobilité** :
 - ✓ Certains quartiers restent difficiles d'accès et isolés
 - ✓ Les liaisons transversales entre les quartiers sont insuffisantes
 - ✓ De nombreuses ruptures urbaines (infrastructures routières et ferroviaires, zones industrielles...) constituant des freins à la mobilité
 - ✓ **22,4 % des actifs du territoire se rendaient au travail en transports en commun**, contre 38 % des habitants du centre ville en 2017

→ **Freins à l'accès aux soins et à l'emploi, manque d'attractivité du territoire**

DES INÉGALITÉS TERRITORIALES D'ÉQUIPEMENT

- **Un territoire globalement moins équipé** que le reste de la commune, et une problématique liée à la vétusté de certains équipements
 - ✓ Exemples : 17/86 lycées, 6/35 piscines, 2/11 bibliothèques, 1/13 cinémas de Marseille dans les arrondissements nord
- **D'importantes inégalités territoriales d'équipement** au sein du territoire : concentration des équipements dans les noyaux villageois
- **Des équipements structurants** générant de l'attractivité et des emplois au sein du territoire
 - ✓ 13-14^{ème} : Pôle d'enseignement supérieur et de recherche (campus de Saint-Jérôme, Technopole de Château Gombert), Marché d'Intérêt National des Arnavaux
 - ✓ 15-16^{ème} : CHU Nord, Grand Port Maritime de Marseille, Grand Littoral (pôle commercial à rayonnement régional)
- Une **vie associative dense et ancienne**, mais inégale selon les quartiers

UNE EXPOSITION DE LA POPULATION À DIFFÉRENTS RISQUES ENVIRONNEMENTAUX

- **Des espaces naturels moins présents** qu'à Marseille (42 % de la superficie communale), surtout dans les 14 et 15^{ème} arrondissements (respectivement 29 % et 16 %)
- Une population très exposée à la **pollution atmosphérique et au bruit** liés aux transports et aux activités industrielles dans certains quartiers, avec des impacts sanitaires potentiels :
 - **Pollution** : perte d'espérance de vie, risque accru de maladies cardiovasculaires et respiratoires, de troubles du développement chez l'enfant...
 - **Bruit** : troubles du sommeil, fatigue chronique, dépression, maladies cardiovasculaires...
- Une pollution des sols liée au passé industriel : **une quinzaine de sites pollués** recensés dans les quartiers Nord, dont 3 écoles et collèges (Base BASOL)
- Une présence de points de deals dans certaines cités, avec des impacts importants sur la vie du quartier, le sentiment de sécurité et la qualité de vie de la population

UNE PROBLÉMATIQUE LIÉE À L'HABITAT INDIGNE

- **Des formes d'habitat variées** (habitat social, copropriétés, bâti ancien, zones pavillonnaires...)
- Un prix moyen d'un logement ancien presque 2 fois inférieur à la moyenne communale dans les 15 et 16^{ème} arrondissements (1 392 et 1 365 € du m², contre 2 500 € à Marseille)
- **Un tiers des ménages (32,1 %) locataires dans un HLM**, 2 fois plus qu'à Marseille (16,1 %)

L'habitat indigne dans les quartiers Nord

- **1 logement sur 6 suroccupé** dans les 14 et 15^{ème} arrondissements (Marseille : 11 %)
- **25 % du parc potentiellement indigne dans les 15 et 16^e** (Marseille : 13,2 %)
 - ✓ Parc important de copropriétés dégradées, habitat ancien (plomb, humidité...)
→ saturnisme, asthme, bronchites chroniques, dépression...
 - ✓ **97 arrêtes de péril depuis fin 2018**, dont plus de la moitié dans le 15e
- 11 projets de rénovation urbaine dans les arrondissements nord (Marseille : 17)



Projets de rénovation urbaine
à Marseille



LA POPULATION



UNE POPULATION JEUNE, SAUF DANS LE 16ÈME

Source : INSEE RP 2018	13ème	14ème	15ème	16ème	Marseille	Bdr
Taux annuel moyen de variation de la population 2013-2018	+ 0,2 %	+ 0,3 %	- 1 %	- 0,9 %	+ 0,3 %	+ 0,4 %
- Lié au solde naturel	+ 0,6 %	+ 1,2 %	+ 1,2 %	+ 0,8 %	+ 0,6 %	+ 0,4 %
- Lié au solde migratoire	- 0,3 %	- 0,9 %	- 2,2 %	- 1,8 %	- 0,3 %	+ 0,0 %
Moins de 20 ans (%)	27,4 %	31,6 %	32,1 %	26 %	24,6 %	23,7 %
75 ans et plus (%)	8,4 %	7 %	6,8 %	9,6 %	9,6 %	9,8 %

- **246 354 habitants en 2018**, soit 28,4 % de la population de Mmarseille et 12 % de la population des Bdr
- Environ 1 habitant sur 2 vit dans un quartier prioritaire
- Un nombre d'habitants en baisse dans les 15^e et 16^e arrondissement, et ce malgré un solde naturel positif (manque d'attractivité)
- **Davantage d'enfants et de jeunes** qu'à Marseille, notamment dans les 14 et 15^{ème} arrondissements
- Moins de personnes âgées de 75 ans ou plus, sauf dans le 16^{ème} arrondissement

DES MÉNAGES FRAGILES PLUS NOMBREUX QU'À MARSEILLE

Source : INSEE RP 2017 et 2018	13ème	14ème	15ème	16ème	Marseille	Bdr
Taille moyenne des ménages	2,4	2,5	2,6	2,3	2,1	2,2
Ménages composés d'une seule personne (%)	36,2 %	35,1 %	31,5 %	37,9 %	42,4 %	37,5 %
Familles nombreuses (%)	13,9 %	20,1 %	20,8 %	12,9 %	11,3 %	8,8 %
Familles monoparentales (%)	33,3 %	36,8 %	36,5 %	40,2 %	34,6 %	29,5 %
Personnes âgées de 75 ans et plus vivant seules (%)	44,8 %	43,3 %	40,2 %	46,6 %	47,1 %	42,3 %

- **Environ 98 000 ménages** en 2018, dont **4 sur 10 sont des familles avec enfant(s)**
- Environ **44 000 personnes immigrées**, dont 14 000 âgées de plus de 55 ans et 2 000 de moins de 15 ans
- Davantage de ménages fragiles que dans le reste de la commune : familles nombreuses, familles monoparentales, personnes âgées isolées

→ **Des ménages plus souvent en situation de précarité ou d'isolement social**

UNE POPULATION MOINS QUALIFIÉE QU'À MARSEILLE ET AVEC DES DIFFICULTÉS D'ACCÈS À L'EMPLOI

	13ème	14ème	15ème	16ème	Marseille	Bdr
Personnes sans diplôme (% 15 ans et plus)	29,1 %	37,7 %	39,4 %	24,7 %	24,4 %	22,1 %
Personnes diplômées du supérieur (% 15 ans et plus)	24,5 %	16,8 %	15,8 %	28,1 %	33,6 %	33,3 %
Personnes âgées de 18-24 ans scolarisées (%)	57,4 %	48,2 %	46,6 %	41,2 %	60,2 %	56 %
Taux de chômage chez les 15-64 ans (%)	20,5 %	25,6 %	26,9 %	21,8 %	17,7 %	14,3 %
Taux de chômage chez les 15-24 ans (%)	40,8 %	44,5 %	44,6 %	42,5 %	33,3 %	30,1 %

- **Environ 166 000 personnes** âgées de 15 ans ou plus **non scolarisées** en 2018
- **Une population moins qualifiée qu'à Marseille**, notamment dans les 14 et 15^{ème} arrondissements : 1,5 fois plus de non diplômés et 2 fois moins de diplômés du supérieur qu'à Marseille
- **Un taux de chômage plus élevé qu'à Marseille**, y compris chez les jeunes, et ce pour tous les arrondissements du nord

UNE PRÉCARITÉ MARQUÉE, SURTOUT DANS LES 14 ET 15ÈME

Source : INSEE RP 2018, DRSM Paca Corse 2020

	13ème	14ème	15ème	16ème	Marseille	Bdr
Revenu fiscal médian (€) - 2018	18 510	14 480	13 880	18 090	19 010	21 360
Taux de pauvreté – 2018	28 %	42 %	45 %	27 %	26 %	18,7 %
- Moins de 30 ans	33 %	49 %	53 %	40 %	34 %	27,1 %
- 75 ans et plus	16 %	21 %	25 %	16 %	15 %	11,9 %
Ménages non imposables (%) - 2018	59,3 %	72,4 %	75,4 %	61,8 %	56,1 %	48,7 %
Bénéficiaires du RSA socle (%) - 2018	22,7 %	33,5 %	32,0 %	33,1 %	22,7 %	17,4 %
Bénéficiaires (- 65 ans) CMUC - 2020	20,8 %	32,8 %	30,7 %	28,5 %	18,8 %	12,3 %

- Une **situation sociale moins favorable qu'à Marseille**, surtout dans les **14ème et 15ème**
 - ✓ Des revenus 25 % inférieurs à la moyenne communale
 - ✓ Plus de 4 personnes sur 10 avec des revenus inférieurs au seuil de pauvreté
 - ✓ Les jeunes de moins de 30 ans particulièrement touchés par la pauvreté
- **1,5 fois plus de bénéficiaires du RSA et de la CMUC** qu'à Marseille, sauf dans le 13^{ème} arrondissement



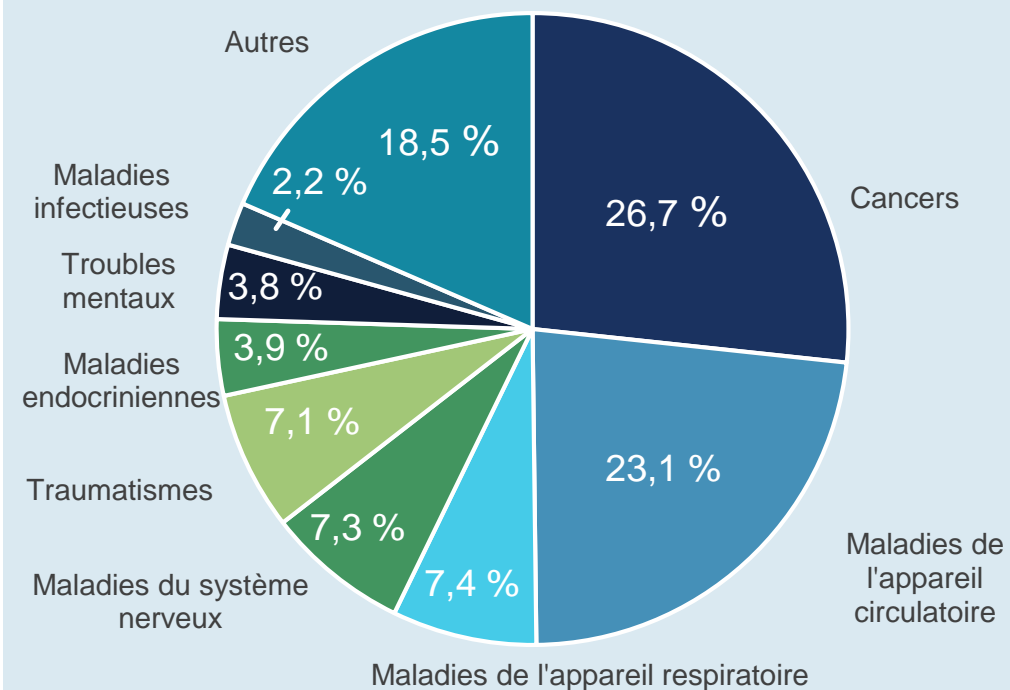
L'ÉTAT DE SANTÉ



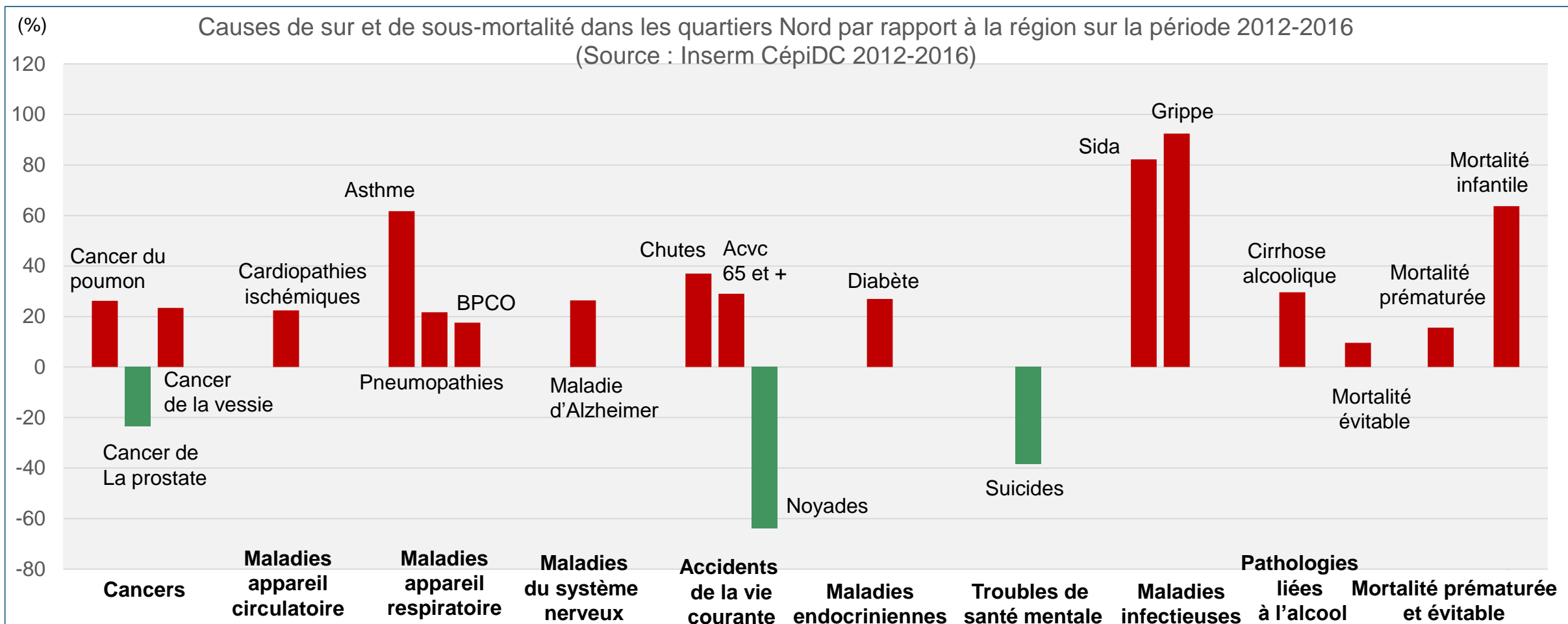
LA MOITIÉ DES DÉCÈS LIÉS À UN CANCER OU À UNE MALADIE DE L'APPAREIL CIRCULATOIRE

- **1 965 décès en moyenne chaque année** dans les 4 arrondissements sur la période 2012-2016
 - ✓ 1 décès sur 5 (20,2 %) prématuré (avant 65 ans)
 - ✓ 1 décès sur 10 (9,3 %) évitable par une réduction des comportements à risque (consommation de tabac et d'alcool, conduite dangereuse...)
 - ✓ 1 % des décès environ concernent des enfants
- La moitié des décès liés à un cancer (26,7 %) ou à une maladie de l'appareil circulatoire (23,1 %), comme dans la région
- **Des données de mortalité moins favorables que dans la région**

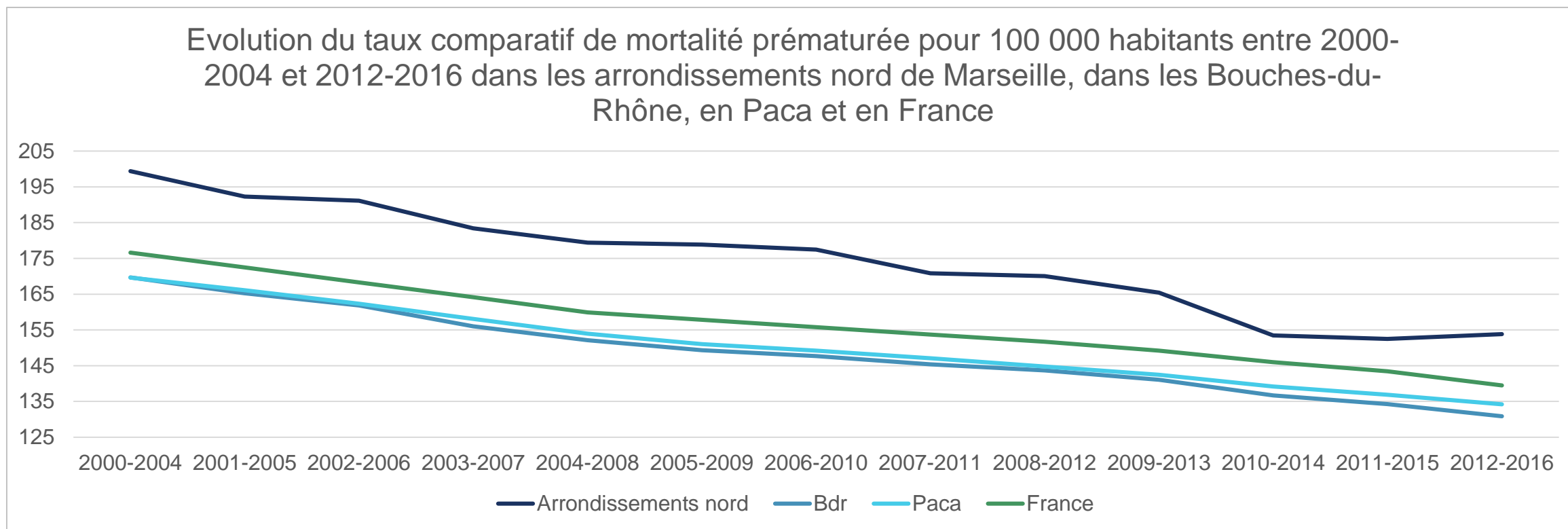
Principales causes de décès sur 2012-2016 dans les arrondissements nord de Marseille
Source : INSERM CépiDC



UNE SURMORTALITÉ SIGNIFICATIVE PAR RAPPORT À LA RÉGION POUR DE MULTIPLES CAUSES DE DÉCÈS



UNE BAISSÉ DE LA MORTALITÉ PRÉMATURÉE DE 22 % DANS LES ARRONDISSEMENTS NORD DEPUIS 2010



Source : SNDS, Inserm CépiDC 2012-2016

UNE PROBLÉMATIQUE LIÉE AUX MALADIES CHRONIQUES

	13ème	14ème	15ème	16ème	Marseille	Bdr
Assurés du RG bénéficiaires d'une ALD (%) - 2020	20,7 %	18,3 %	18,6 %	20,1 %	19 %	18 %
Prévalence de diabète traité (% des ≥ 20 ans) - 2019	7,7 %	10 %	9,7 %	9,1 %	6,6 %	5,8 %
Au moins un remboursement d'antiasthmatiques (% des assurés de 18-44 ans) - 2019	11,4 %	12,8 %	13,6 %	12 %	9,8 %	9,5 %

- **1 assuré sur 5 bénéficiaire d'une Affection Longue Durée** en 2020 (+ 22,7 % par rapport à la région)
- Les principales causes d'entrée en ALD sont le diabète insulino-dépendant (19 %), les cancers (17 %) et les affections psychiatriques (11,6 %)
- Une **prévalence de diabète traité plus élevée qu'à Marseille**, chez les hommes et les femmes
- Davantage de remboursements d'antiasthmatiques qu'à Marseille

DES PROBLÉMATIQUES DE SANTÉ RELEVÉES PAR LES ACTEURS LOCAUX

Source : Diagnostic Atelier Santé Ville Marseille Nord 2014

- Maladies chroniques
- Surpoids/obésité des enfants et adolescents et manque d'activité physique
- Manque de soins dentaires et de suivi gynécologique
- Troubles du langage et sensoriels chez les enfants
- Troubles du comportement chez les enfants et adolescents
- Mal être
- Addictions
- Pathologies infantiles liées à l'environnement (saturnisme, asthme...)
- Accès aux droits et aux soins de populations spécifiques (jeunes en insertion, migrants...)



L'OFFRE DE PRISE EN CHARGE



UNE OFFRE MÉDICALE EN BAISSÉ SUR LE TERRITOIRE

Source : DRSM Paca Corse 2020	13ème	14ème	15ème	16ème	Marseille	Bdr
Médecins généralistes						
- Nombre	93	64	53	16	971	2 164
- Densité pour 100 000 habitants	101,1	101,7	69,8	98,7	112,5	106,9
- Âgés de 55 ans et plus (%)	47,3 %	56,2 %	76,6 %	56,3 %	57,1 %	51,8 %
- Secteur 1 (%)	97,8 %	100 %	98,1 %	100 %	94,4 %	94,3 %
- Evolution 2015-2020	↘ - 1	↘ - 16	↘ - 26	↘ - 7	↘ - 106	↘ - 172
- Activité moyenne par MG	4 843	6 075	6 893	6 385	N/A	4 525
Médecins spécialistes						
- Nombre	65	39	70	7	1 594	2 779
- Densité	57,6	62	85,6	43,2	184,6	137,3
- Âgés de 55 ans et plus (%)	50,9 %	53,8 %	61,5 %	42,9 %	51,1 %	50,3 %
- Secteur 1 (%)	83 %	69,2 %	63,1 %	42,9 %	59,8 %	58,3 %
- Evolution 2015-2020	↘ - 12	↘ - 18	↘ - 5	↘ - 1	↘ - 39	↘ - 16

- Les 4 arrondissements du Nord moins dotés que le reste de la commune en médecins généralistes et spécialistes
- Une baisse importante du nombre de MG (-18 %) et spécialistes (- 18 %) entre 2015 et 2020 et plus rapide qu'à Marseille
- Une activité plus importante des MG, sauf dans le 13^e
- Un vieillissement des médecins, notamment dans le 15^e, laissant présager des départs à la retraite
- De nombreux projets par des professionnels de santé : MSP, CPTS, Château en santé ...

UN RECOURS AU MG PLUS IMPORTANT QUE DANS LE RESTE DE LA COMMUNE

- **Environ 3 assurés du régime général sur 4** ont consulté au moins une fois un MG dans l'année en 2019, une proportion plus élevée qu'à Marseille (69,2 %)
- Une fréquence de recours au MG (6,4 - 7,1 consultations par assuré et par an) plus élevée qu'à Marseille en 2019 (Marseille : 5,8)
- **Près de la moitié des consultations en médecine générale** (45,2 %) ont été réalisées **en dehors de l'arrondissement de résidence**
- 43,2 % des assurés ont consulté au moins une fois un médecin spécialiste en 2020, un chiffre proche de la moyenne communale (43,9 %)
 - 4,5 - 6,1 % de recours à un psychiatre libéral selon les arrondissements en 2019 (Marseille : 6,1 %)
 - 21,2 - 23,9 % de recours à un pédiatre libéral selon les arrondissements en 2019 (Marseille : 26,2 %)

UN TERRITOIRE SOUS-DOTÉ EN ORTHOPHONISTES ET EN SAGES-FEMMES

Source : DRSM Paca Corse 2020	13ème	14ème	15ème	16ème	Marseille	Bdr
Infirmiers						
- Nombre	218	300	238	140	2 587	5 520
- Densité pour 100 000 habitants	237	476,6	313,6	863,8	299,7	272,7
- Evolution 2015-2020	↗ + 7	↗ + 10	↘ - 1	=	↘ - 72	↗ + 170
Masseurs kinésithérapeutes						
- Nombre	134	107	67	46	1 546	3 288
- Densité pour 100 000 habitants	145,7	170	88,3	283,8	179,1	162,4
- Evolution 2015-2020	↗ + 12	↗ + 13	↗ + 8	↗ + 9	↗ + 174	↗ + 401
Orthophonistes						
- Nombre	32	15	8	8	444	913
- Densité pour 100 000 habitants	34,8	23,8	10,5	49,4	51,4	45,1
- Evolution 2015-2020	↘ - 6	↘ - 1	↘ - 2	↘ - 2	↗ + 37	↗ + 81
Sages-femmes						
- Nombre	7	5	2	6	96	215
- Densité pour 100 000 habitants	33,8	33,3	11,3	165,4	N/A	48,1
- Evolution 2015-2020	↗ + 3	↗ + 2	↘ - 1	↗ + 2	↗ + 23	↗ + 45
Pharmacies						
- Nombre	43	25	31	12	455	926
- Densité pour 100 000 habitants	36,6	36,1	38,4	58,5	52,7	45,7
- Evolution 2015-2020	↗ + 10	↗ + 3	=	↗ + 2	↗ + 59	↗ + 112

PLUSIEURS ÉTABLISSEMENTS SANITAIRES SUR LE TERRITOIRE, MAIS POUVANT POSER DES PROBLÈMES D'ACCÈS

Établissements publics

- **CHR Nord (15^e)** : urgences adultes et pédiatriques, urgences spécialisées, MCO, réanimation, psychiatrie, SSR, traitement des cancers, PASS adultes et maternité-pédiatrie
- + espace santé APHM (15^e) : offre de soins pluridisciplinaire et de prévention hors les murs
- **Hôpital des Armées Lavéran (13^e)** : urgences, médecine, chirurgie, psychiatrie, traitement des cancers, SSR
 - **CHS Edouard Toulouse (15^e)** : psychiatrie adulte, enfants et adolescents, addictologie, équipe mobile psychiatrie précarité, Pass-Psy

Établissements privés

- **Maison de santé de Sainte Marthe (14^e)** : psychiatrie
- **Clinique Saint Barnabé (14^e)** : SSR conduites addictives

DES ACTES DE PRÉVENTION À PROMOUVOIR AUPRÈS DE LA POPULATION

	13ème	14ème	15ème	16ème	Marseille	Bdr
Bilan de prévention buccodentaire ou visite chez le dentiste (% enfants de 6 ans) – 2018	46,9 %	36,6 %	36,4 %	37 %	44,6 %	49,5
<i>Chez les bénéficiaires de la CMUC (%)</i>	41,5 %	31,2 %	32,4 %	36,9 %	37,6 %	37,7 %
Participation au dépistage organisé du cancer du sein (% des femmes de 50-74 ans) 2018-2019	20,8 %	20 %	22,3 %	24 %	23,4 %	30 %
<i>Chez les bénéficiaires de la CMUC (%)</i>	11,4 %	13,7 %	14,7 %	17,3 %	14,9 %	16,6 %
Vaccination contre la grippe (% des personnes âgées de 65 ans ou plus) - 2018	50,6 %	48,3 %	46 %	44,3 %	47,6 %	47,8 %

Source : DRSM Paca Corse 2018 et 2019



CONCLUSION



LES ARRONDISSEMENTS NORD : UN CUMUL DE DIFFICULTÉS

- Un territoire vaste et caractérisé par des inégalités territoriales importantes
- Des risques environnementaux (pollution, bruit, habitat dégradé...) susceptibles d'affecter de façon importante la santé physique et psychologique de la population
- Une population jeune et touchée par la précarité, une concentration de ménages fragiles
- Des indicateurs de santé défavorables, une problématique forte liée aux maladies chroniques : des besoins importants de soins et de prévention
- Un territoire globalement sous-doté en offre de soins, une dégradation de la situation constatée ces dernières années
- Des actes de prévention à promouvoir auprès de la population
- Un point fort : une dynamique territoriale, des acteurs engagés
- D'autres territoires à Marseille en dehors du nord avec des difficultés similaires