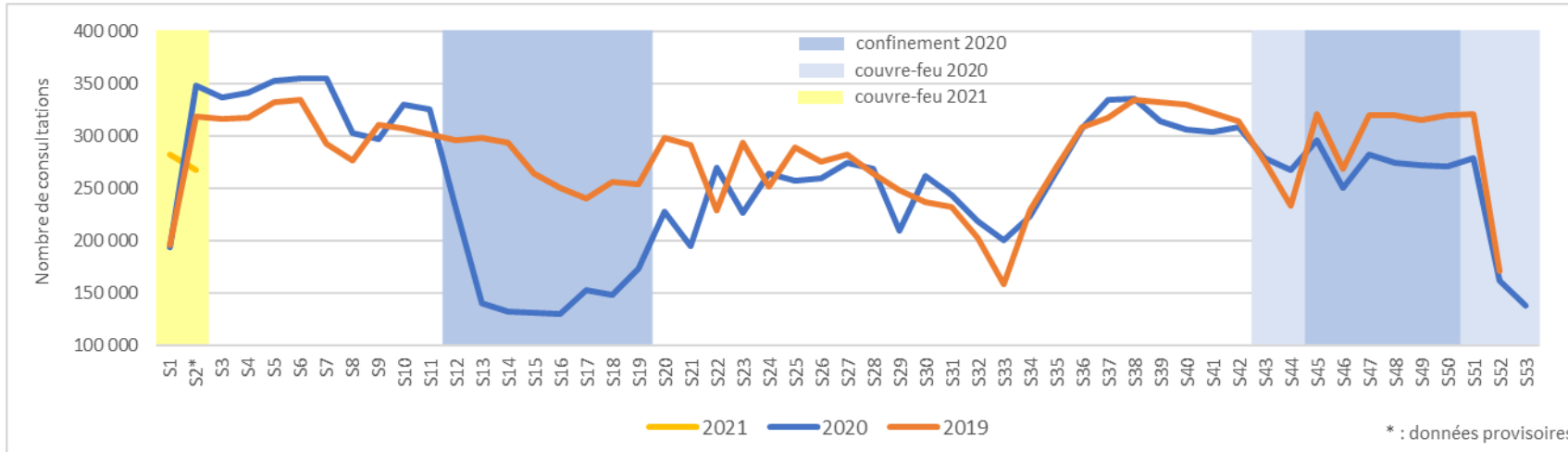


SUIVI DE L'ACTIVITÉ EN VILLE DE CERTAINS PROFESSIONNELS DE SANTÉ EN RÉGION PROVENCE-ALPES-CÔTE D'AZUR POUR LES ASSURÉS DU RÉGIME GÉNÉRAL HORS INDÉPENDANTS Semaine n°2 (lundi 11 janvier – dimanche 17 janvier 2021)

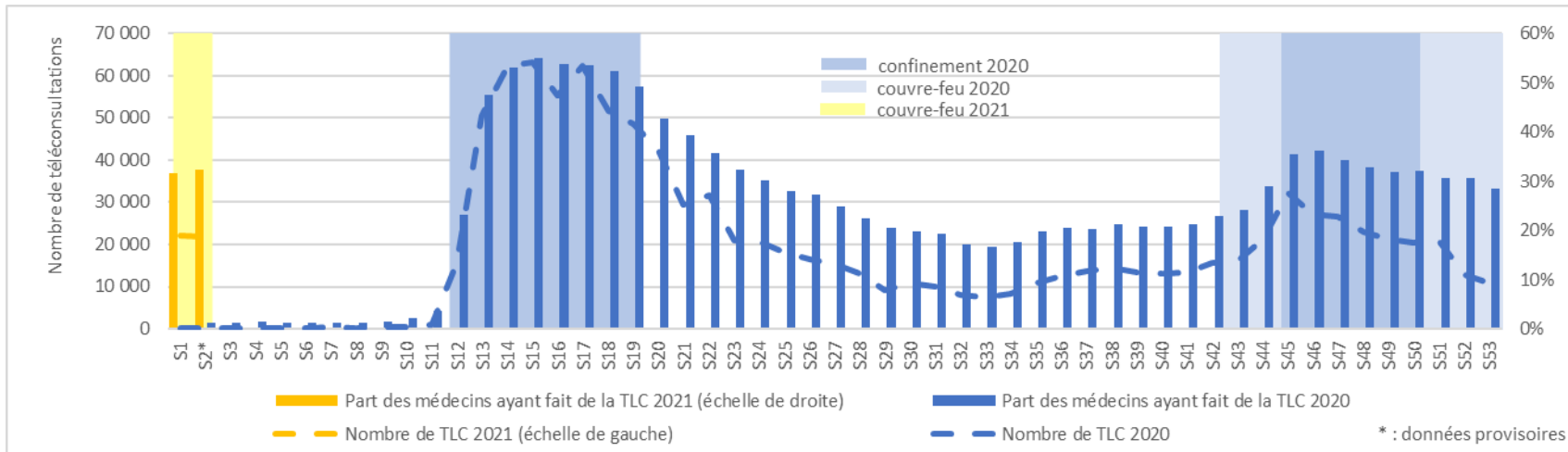
MÉDECINS GÉNÉRALISTES LIBÉRAUX

Évolution hebdomadaire du nombre de consultations dans les cabinets des médecins généralistes libéraux en région en 2019, 2020 et 2021



	Nombre de consultations S1 2021	Évolution S1 2021 / S53 2020
04	7 671	+100,9%
05	6 793	+81,2%
06	61 277	+109,4%
13	121 532	+98,8%
83	59 489	+114,9%
84	26 011	+114,2%
Paca	282 773	+105,2%

Évolution hebdomadaire du nombre de téléconsultations (TLC) et part des médecins généralistes (MG) libéraux ayant fait de la TLC en région en 2020 et 2021



	Nombre de TLC S1 2021	Évolution S1 2021 / S53 2020
04	500	+141,5%
05	609	+34,4%
06	6 386	+88,8%
13	9 432	+109,5%
83	3 713	+101,2%
84	1 487	+155,1%
Paca	22 127	+101,6%

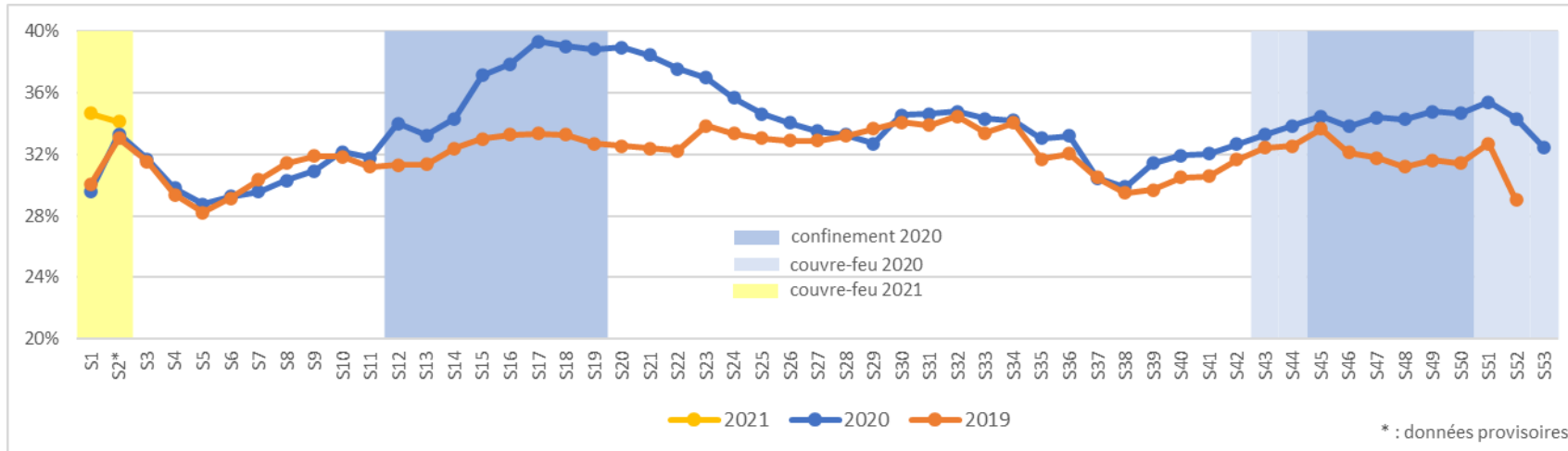
Source : Système Informationnel de l'Assurance Maladie (SIAM) Erasme régional - Données en date de soins pour les assurés du Régime Général (RG) – Exploitation Direction de la Coordination de la Gestion du Risque (DCGDR) & Observatoire Régional de la Santé (ORS) Paca.

Notes : Les médecins généralistes libéraux sont les omnipraticiens de la région qui exercent comme libéraux intégraux, libéraux salariés, libéraux à temps partiel hospitalier ou libéraux à temps plein hospitalier. Les téléconsultations sont prises en charge sous conditions par l'Assurance maladie depuis le 15 septembre 2018 ; ces conditions ont été assouplies dans le cadre de l'épidémie de Covid-19. S2 correspond à la semaine n°2 qui a commencé respectivement lundi 7 janvier 2019, lundi 6 janvier 2020 et lundi 11 janvier 2021.

SUIVI DE L'ACTIVITÉ EN VILLE DE CERTAINS PROFESSIONNELS DE SANTÉ EN RÉGION PROVENCE-ALPES-CÔTE D'AZUR POUR LES ASSURÉS DU RÉGIME GÉNÉRAL HORS INDÉPENDANTS Semaine n°2 (lundi 11 janvier – dimanche 17 janvier 2021)

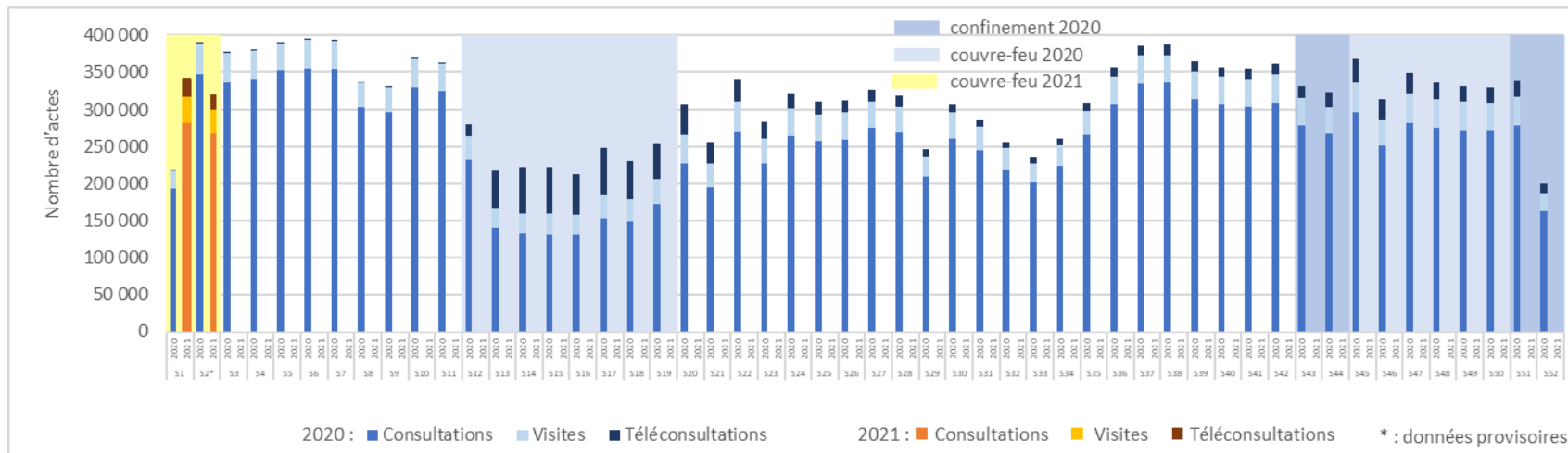
MÉDECINS GÉNÉRALISTES LIBÉRAUX

Évolution hebdomadaire de la part des actes (consultations, visites, téléconsultations) en lien avec une affection longue durée (ALD) parmi le total des actes réalisés par les médecins généralistes libéraux en région en 2019, 2020 et 2021



	Nombre d'actes en lien avec une ALD S1 2021	% d'actes en lien avec une ALD S1 2021
04	3 643	39,9%
05	2 580	33,1%
06	27 137	35,3%
13	48 791	33,4%
83	26 579	36,7%
84	9 657	33,0%
Paca	118 387	34,7%

Évolution hebdomadaire du nombre total d'actes (consultations dans les cabinets + visites à domicile + téléconsultations) réalisés par les médecins généralistes libéraux en 2020 et 2021



À retenir :

En semaine 1 (S1), les TLC ont représenté 6,5% des actes des médecins généralistes (MG) libéraux ; près d'un tiers d'entre eux ont fait de la TLC en S1.

Au total, en comptabilisant les consultations aux cabinets, les visites à domicile et les TLC, l'activité des MG libéraux a doublé entre les semaines S53 de 2020 et S1 de 2021 dans la région.

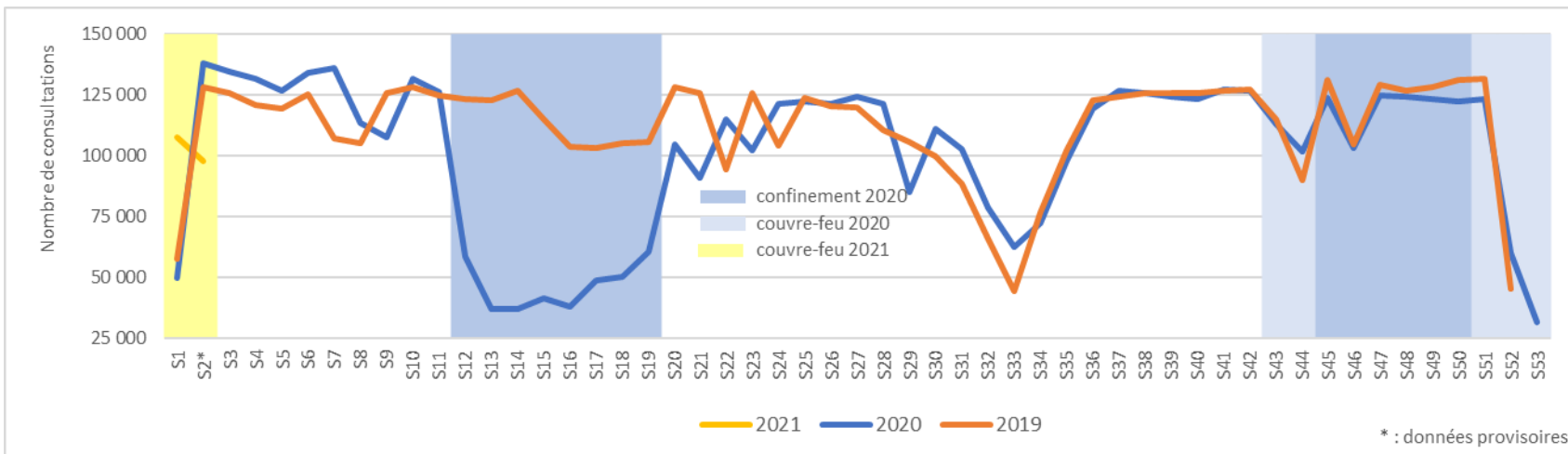
Source : Système Informationnel de l'Assurance Maladie (SIAM) Erasme régional - Données en date de soins pour les assurés du Régime Général (RG) – Exploitation Direction de la Coordination de la Gestion du Risque (DCGDR) & Observatoire Régional de la Santé (ORS) Paca.

Notes : 1) Les médecins généralistes libéraux sont les omnipraticiens de la région qui exercent comme libéraux intégraux, libéraux salariés, libéraux à temps partiel hospitalier ou libéraux à temps plein hospitalier. Les téléconsultations sont prises en charge sous conditions par l'Assurance maladie depuis le 15 septembre 2018 ; ces conditions ont été assouplies dans le cadre de l'épidémie de Covid-19. 2) Une affection longue durée (ALD) est un problème de santé dont la gravité et/ou le caractère chronique nécessitent un traitement prolongé et une thérapeutique particulièrement coûteuse, et pour lesquelles le ticket modérateur est supprimé. 3) S2 correspond à la semaine n°2 qui a commencé respectivement lundi 7 janvier 2019, lundi 6 janvier 2020 et lundi 11 janvier 2021.

SUIVI DE L'ACTIVITÉ EN VILLE DE CERTAINS PROFESSIONNELS DE SANTÉ EN RÉGION PROVENCE-ALPES-CÔTE D'AZUR POUR LES ASSURÉS DU RÉGIME GÉNÉRAL HORS INDÉPENDANTS Semaine n°2 (lundi 11 janvier – dimanche 17 janvier 2021)

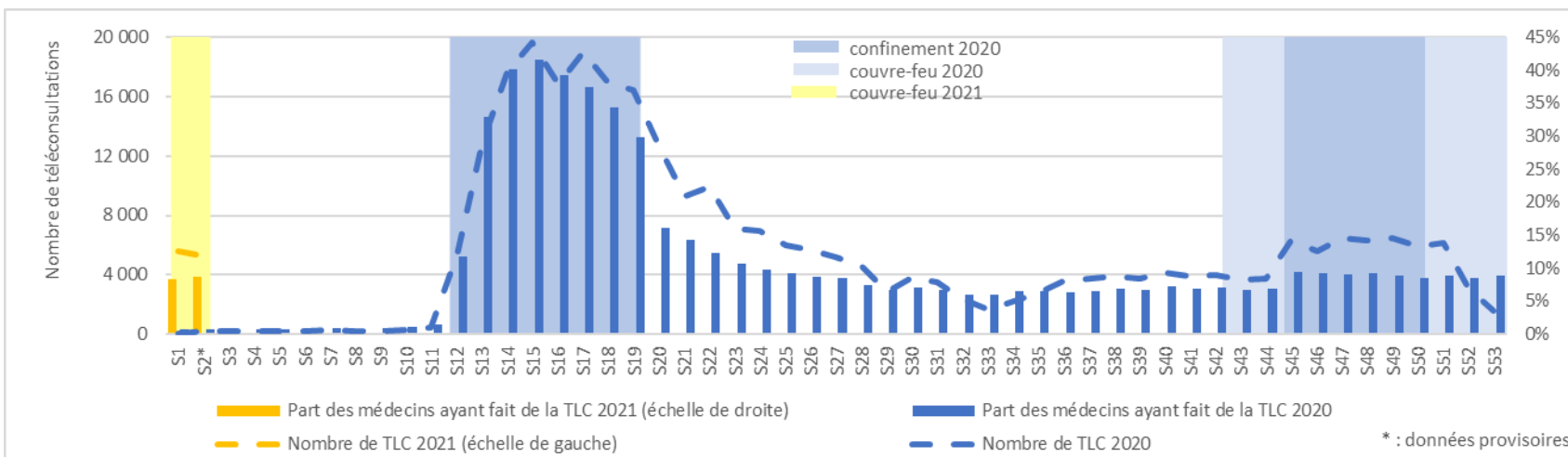
MÉDECINS SPÉCIALISTES LIBÉRAUX

Évolution hebdomadaire du nombre de consultations dans les cabinets des médecins spécialistes libéraux en région en 2019, 2020 et 2021



	Nombre de consultations S1 2021	Évolution S1 2021 / S53 2020
04	2 112	+276,5%
05	1 351	+288,2%
06	27 446	+231,4%
13	45 981	+241,9%
83	22 344	+236,2%
84	8 466	+303,9%
Paca	107 700	+243,2%

Évolution hebdomadaire du nombre de téléconsultations (TLC) et part des médecins spécialistes libéraux ayant fait de la TLC en région en 2020 et 2021



	Nombre de TLC S1 2021	Évolution S1 2021 / S53 2020
04	100	+1566,7%
05	29	+480,0%
06	1 799	+192,5%
13	2 395	+320,2%
83	1 076	+226,1%
84	199	+397,5%
Paca	5 598	+257,5%

Source : Système Informationnel de l'Assurance Maladie (SIAM) Erasme régional - Données en date de soins pour les assurés du Régime Général (RG) – Exploitation Direction de la Coordination de la Gestion du Risque (DCGDR) & Observatoire Régional de la Santé (ORS) Paca.

Notes : Les médecins spécialistes libéraux sont les praticiens de la région qui exercent comme libéraux intégraux, libéraux salariés, libéraux à temps partiel hospitalier ou libéraux à temps plein hospitalier. Les téléconsultations sont prises en charge sous conditions par l'Assurance maladie depuis le 15 septembre 2018 ; ces conditions ont été assouplies dans le cadre de l'épidémie de Covid-19. S2 correspond à la semaine n°2 qui a commencé respectivement lundi 7 janvier 2019, lundi 6 janvier 2020 et lundi 11 janvier 2021.

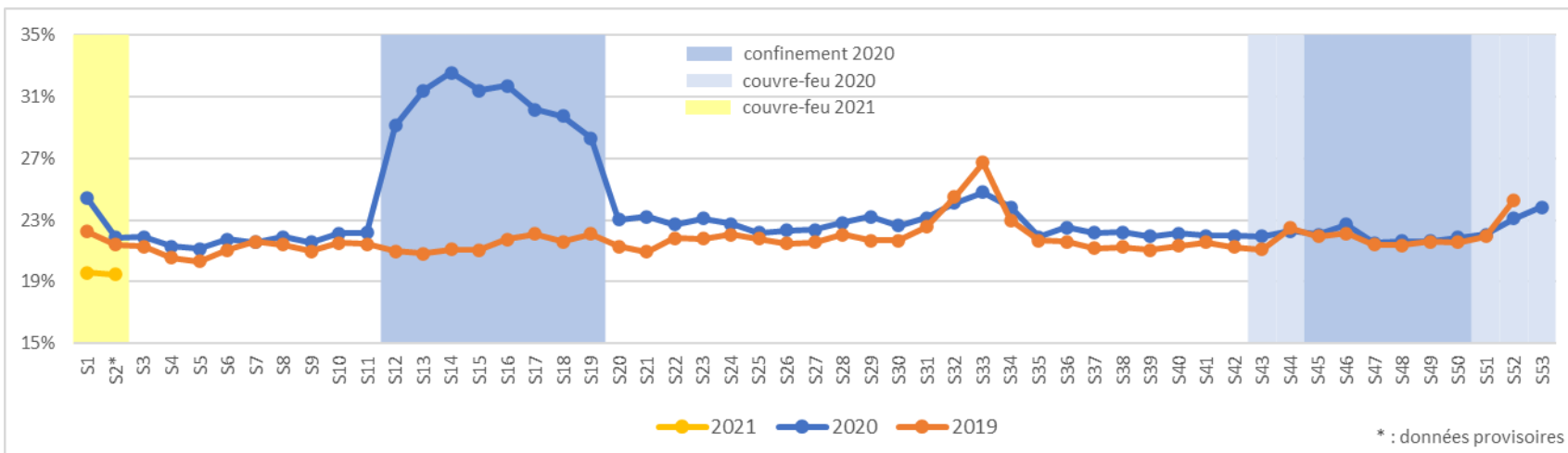
SUIVI DE L'ACTIVITÉ EN VILLE DE CERTAINS PROFESSIONNELS DE SANTÉ EN RÉGION PROVENCE-ALPES-CÔTE D'AZUR

POUR LES ASSURÉS DU RÉGIME GÉNÉRAL HORS INDÉPENDANTS

Semaine n°2 (lundi 11 janvier – dimanche 17 janvier 2021)

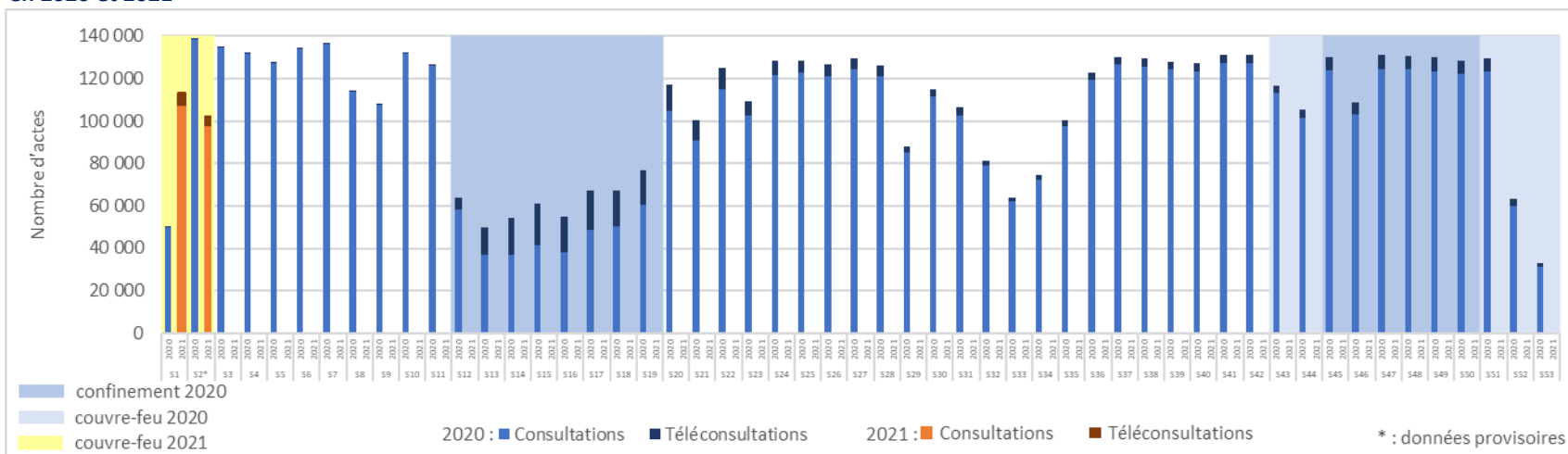
MÉDECINS SPÉCIALISTES LIBÉRAUX

Évolution hebdomadaire de la part des actes (consultations, téléconsultations) en lien avec une affection longue durée (ALD) parmi le total des actes réalisés par les médecins spécialistes libéraux en région en 2019, 2020 et 2021



	Nombre d'actes en lien avec une ALD S1 2021	% d'actes en lien avec une ALD S1 2021
04	436	19,7%
05	176	12,8%
06	6 235	21,3%
13	9 202	19,0%
83	4 920	21,0%
84	1 225	14,1%
Paca	22 194	19,6%

Évolution hebdomadaire du nombre total d'actes (consultations dans les cabinets + téléconsultations) réalisés par les médecins spécialistes libéraux en 2020 et 2021



À retenir :

En semaine 1 (S1), les TLC ont représenté 5% des actes des médecins spécialistes libéraux ; moins de 9% d'entre eux ont fait de la TLC en S1.

Au total, en comptabilisant les consultations aux cabinets et les TLC, l'activité des spécialistes libéraux a été multipliée par 3,5 entre les semaines S53 de 2020 et S1 de 2021 dans la région.

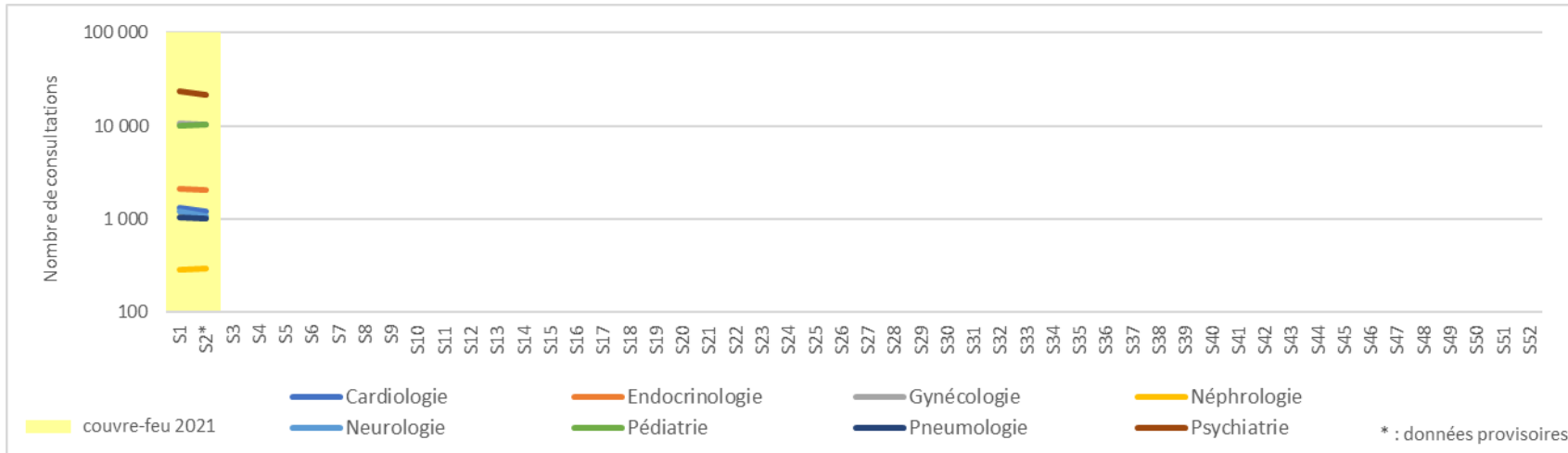
Source : Système Informationnel de l'Assurance Maladie (SIAM) Erasme régional - Données en date de soins pour les assurés du Régime Général (RG) – Exploitation Direction de la Coordination de la Gestion du Risque (DCGDR) & Observatoire Régional de la Santé (ORS) Paca.

Notes : 1) Les médecins spécialistes libéraux sont les praticiens de la région qui exercent comme libéraux intégraux, libéraux salariés, libéraux à temps partiel hospitalier ou libéraux à temps plein hospitalier. Les téléconsultations sont prises en charge sous conditions par l'Assurance maladie depuis le 15 septembre 2018 ; ces conditions ont été assouplies dans le cadre de l'épidémie de Covid-19. 2) Une affection longue durée (ALD) est un problème de santé dont la gravité et/ou le caractère chronique nécessitent un traitement prolongé et une thérapeutique particulièrement coûteuse, et pour lesquelles le ticket modérateur est supprimé. 3) S2 correspond à la semaine n°2 qui a commencé respectivement lundi 7 janvier 2019, lundi 6 janvier 2020 et lundi 11 janvier 2021.

SUIVI DE L'ACTIVITÉ EN VILLE DE CERTAINS PROFESSIONNELS DE SANTÉ EN RÉGION PROVENCE-ALPES-CÔTE D'AZUR POUR LES ASSURÉS DU RÉGIME GÉNÉRAL HORS INDÉPENDANTS Semaine n°2 (lundi 11 janvier – dimanche 17 janvier 2021)

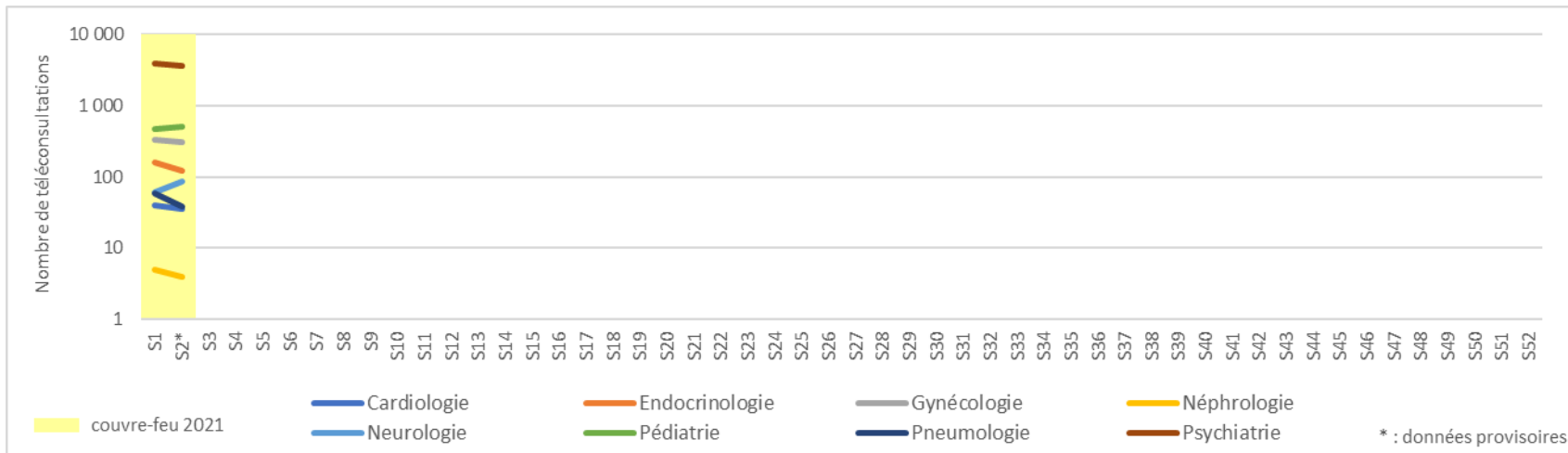
MÉDECINS SPÉCIALISTES LIBÉRAUX

Évolution hebdomadaire du nombre de consultations dans les cabinets des médecins spécialistes libéraux en région en 2021 par spécialité



	Nombre de consultations S1 2021	Évolution S1 2021 / S53 2020
Cardiologie	1 323	+119,0%
Endocrino.	2 115	+492,4%
Gynécologie	10 702	+243,2%
Néphrologie	292	-75,9%
Neurologie	1 221	+360,8%
Pédiatrie	10 071	+153,0%
Pneumologie	1 052	+240,5%
Psychiatrie	23 762	+219,6%

Évolution hebdomadaire du nombre de téléconsultations (TLC) réalisées par les médecins spécialistes libéraux en région en 2021 par spécialité



	Nombre de TLC S1 2021	Évolution S1 2021 / S53 2020
Cardiologie	40	+185,7%
Endocrino.	158	+777,8%
Gynécologie	330	+302,4%
Néphrologie	5	+400,0%
Neurologie	61	+306,7%
Pédiatrie	461	+361,0%
Pneumologie	59	+353,8%
Psychiatrie	3 859	+259,3%

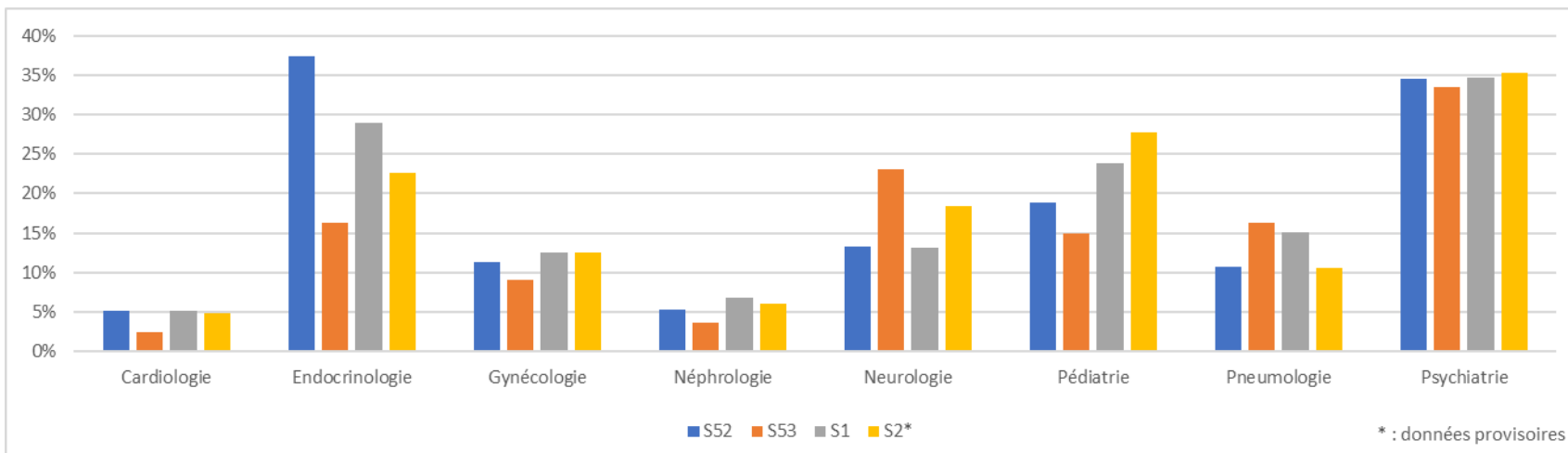
Source : Système Informationnel de l'Assurance Maladie (SIAM) Erasme régional - Données en date de soins pour les assurés du Régime Général (RG) – Exploitation Direction de la Coordination de la Gestion du Risque (DCGDR) & Observatoire Régional de la Santé (ORS) Paca.

Notes : Les médecins spécialistes libéraux sont les praticiens de la région qui exercent comme libéraux intégraux, libéraux salariés, libéraux à temps partiel hospitalier ou libéraux à temps plein hospitalier. Les téléconsultations sont prises en charge sous conditions par l'Assurance maladie depuis le 15 septembre 2018 ; ces conditions ont été assouplies dans le cadre de l'épidémie de Covid-19. S2 correspond à la semaine n°2 qui a commencé respectivement lundi 7 janvier 2019, lundi 6 janvier 2020 et lundi 11 janvier 2021.

SUIVI DE L'ACTIVITÉ EN VILLE DE CERTAINS PROFESSIONNELS DE SANTÉ EN RÉGION PROVENCE-ALPES-CÔTE D'AZUR POUR LES ASSURÉS DU RÉGIME GÉNÉRAL HORS INDÉPENDANTS Semaine n°2 (lundi 11 janvier – dimanche 17 janvier 2021)

MÉDECINS SPÉCIALISTES LIBÉRAUX

Part des médecins spécialistes libéraux ayant fait de la téléconsultation en région en 2020 et 2021 par spécialité



À retenir :

Au total, en comptabilisant les consultations aux cabinets et les TLC, on observe une forte hausse de l'activité entre les semaines S53 de 2020 et S1 de 2021 dans la région, quelle que soit la spécialité.

Le recours à la TLC est plus fréquent chez les psychiatres, les pédiatres et les endocrinologues.

Source : Système Informationnel de l'Assurance Maladie (SIAM) Erasme régional - Données en date de soins pour les assurés du Régime Général (RG) – Exploitation Direction de la Coordination de la Gestion du Risque (DCGDR) & Observatoire Régional de la Santé (ORS) Paca.

Notes : Les médecins spécialistes libéraux sont les praticiens de la région qui exercent comme libéraux intégraux, libéraux salariés, libéraux à temps partiel hospitalier ou libéraux à temps plein hospitalier. Les téléconsultations sont prises en charge sous conditions par l'Assurance maladie depuis le 15 septembre 2018 ; ces conditions ont été assouplies dans le cadre de l'épidémie de Covid-19. S2 correspond à la semaine n°2 qui a commencé respectivement lundi 7 janvier 2019, lundi 6 janvier 2020 et lundi 11 janvier 2021.

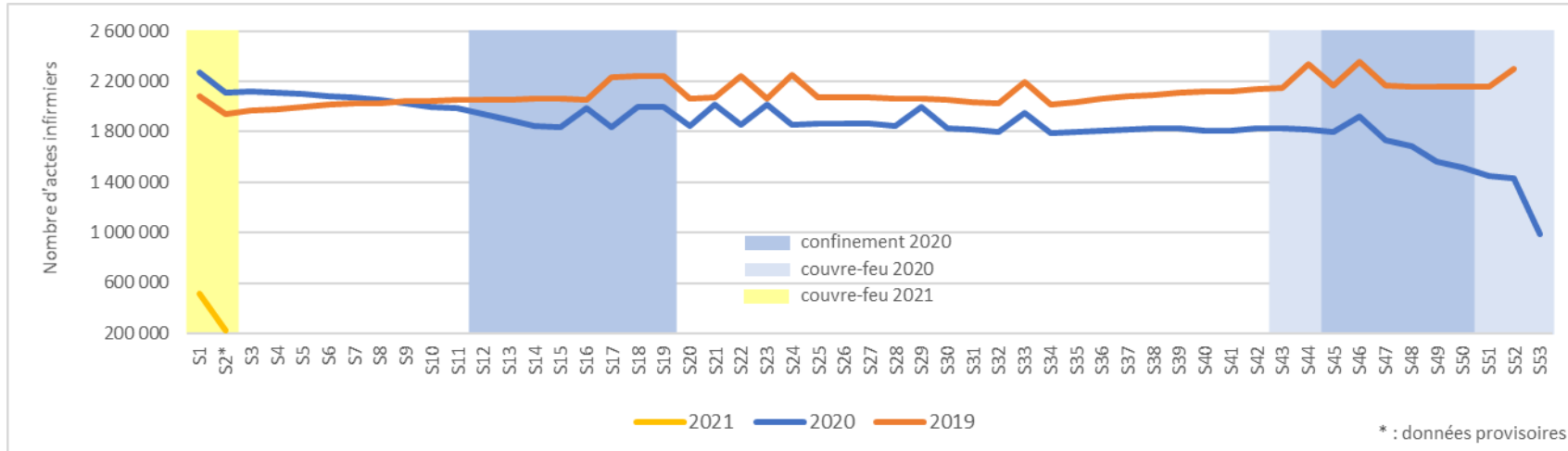
SUIVI DE L'ACTIVITÉ EN VILLE DE CERTAINS PROFESSIONNELS DE SANTÉ EN RÉGION PROVENCE-ALPES-CÔTE D'AZUR

POUR LES ASSURÉS DU RÉGIME GÉNÉRAL HORS INDÉPENDANTS

Semaine n°2 (lundi 11 janvier – dimanche 17 janvier 2021)

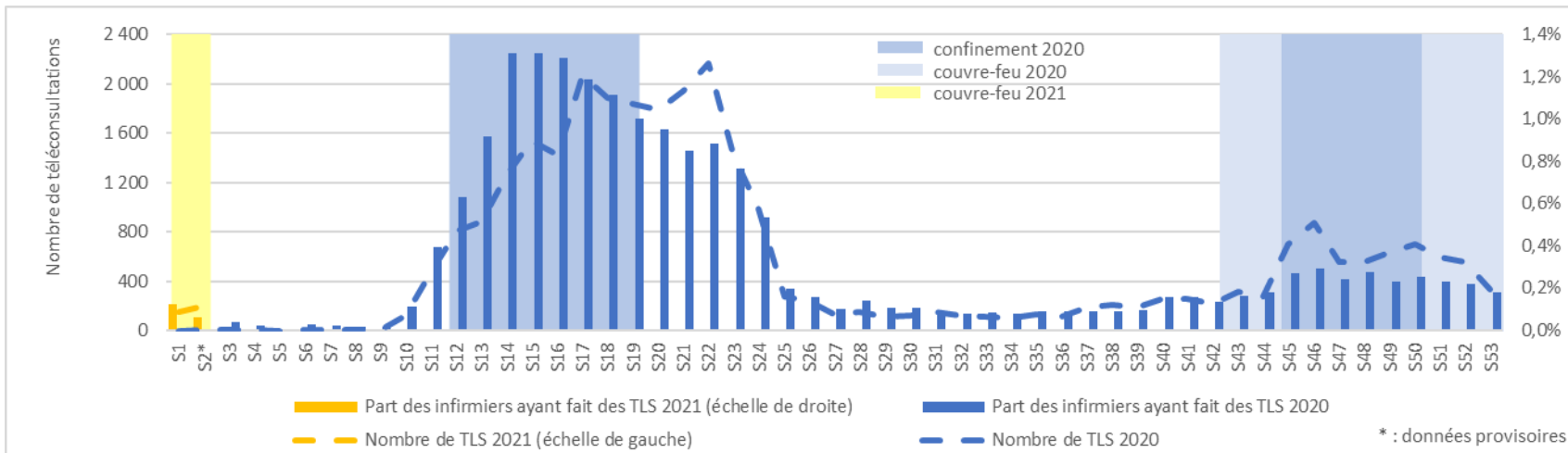
INFIRMIERS LIBÉRAUX

Évolution hebdomadaire du nombre d'actes infirmiers (AMI, AIS, DI) à domicile ou en cabinet réalisés par les infirmiers libéraux en région en 2019, 2020 et 2021



	Nombre actes infirmiers S1 2021	Évolution S1 2021 / S53 2020
04	14 801	-41,7%
05	8 214	-47,2%
06	122 533	-40,5%
13	187 366	-55,3%
83	133 870	-42,8%
84	47 742	-42,7%
Paca	514 526	-47,7%

Évolution hebdomadaire du nombre de télésoins infirmiers (TLS) et part des infirmiers libéraux ayant fait des télésoins en région en 2020 et 2021



	Nombre de TLS S1 2021	Évolution S1 2021 / S53 2020
04	0	-
05	0	-
06	0	-100,0%
13	24	-73,9%
83	109	-47,8%
84	0	-
Paca	133	-56,0%

Source : Système Informationnel de l'Assurance Maladie (SIAM) Erasme régional - Données en date de soins pour les assurés du Régime Général (RG) – Exploitation Direction de la Coordination de la Gestion du Risque (DCGR) & Observatoire Régional de la Santé (ORS) Paca.

Notes : Les infirmiers libéraux sont ceux qui exercent comme libéraux intégraux, libéraux salariés, libéraux à temps partiel hospitalier ou libéraux à temps plein hospitalier. Les actes considérés ici sont les : AIS (actes infirmiers de soins), AMI (actes médicaux infirmiers), DI (démarches de soins infirmiers). Les télésoins sont pris en charge sous conditions par l'Assurance maladie depuis le 1^{er} janvier 2020 ; ces conditions ont été assouplies dans le cadre de l'épidémie de Covid-19. S2 correspond à la semaine n°2 qui a commencé respectivement lundi 7 janvier 2019, lundi 6 janvier 2020 et lundi 11 janvier 2021.

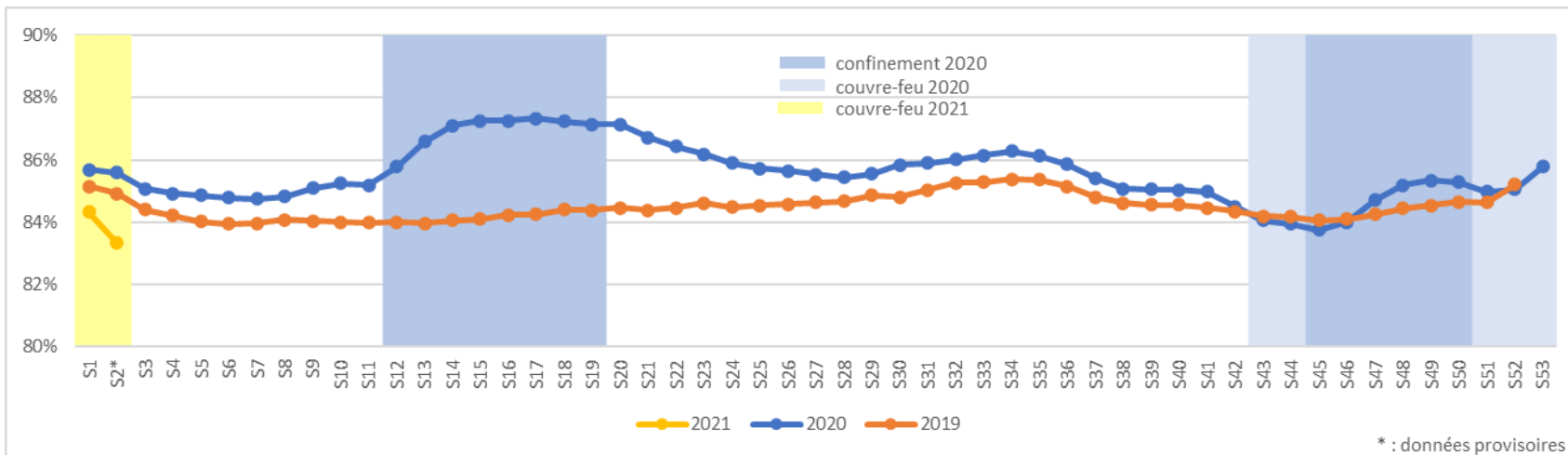
SUIVI DE L'ACTIVITÉ EN VILLE DE CERTAINS PROFESSIONNELS DE SANTÉ EN RÉGION PROVENCE-ALPES-CÔTE D'AZUR

POUR LES ASSURÉS DU RÉGIME GÉNÉRAL HORS INDÉPENDANTS

Semaine n°2 (lundi 11 janvier – dimanche 17 janvier 2021)

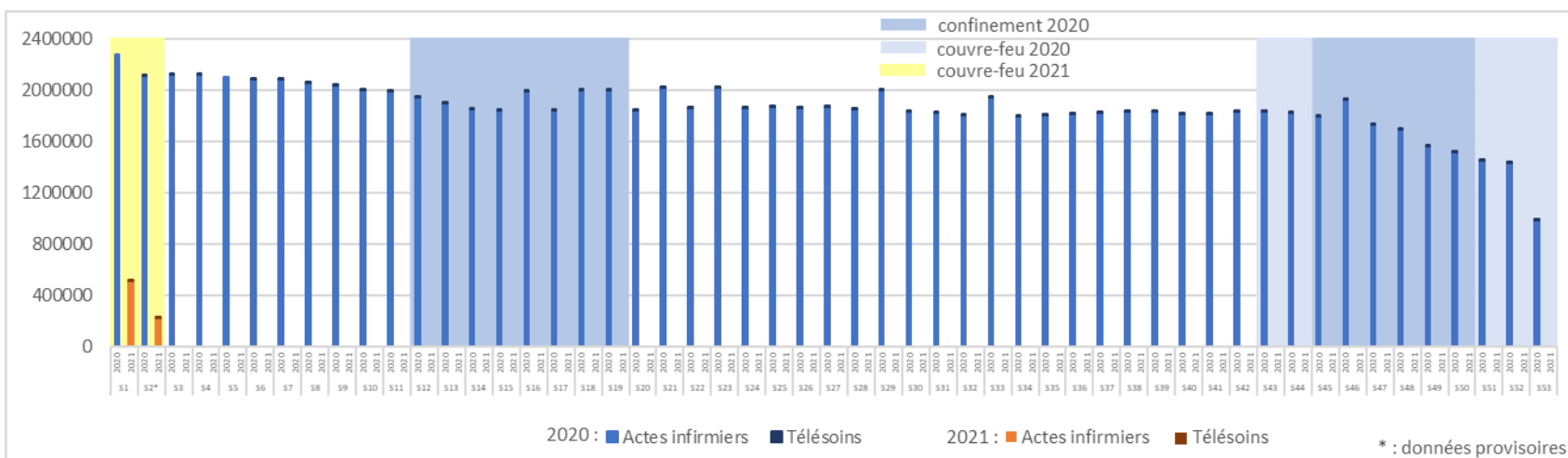
INFIRMIERS LIBÉRAUX

Évolution hebdomadaire de la part des actes infirmiers (à domicile, en cabinet, télésoins) en lien avec affection longue durée (ALD) parmi le total des actes réalisés par les infirmiers libéraux en région en 2019, 2020 et 2021



	Nb d'actes en lien avec une ALD S1 2021	% d'actes en lien avec une ALD S1 2021
04	12 229	82,6%
05	6 150	74,9%
06	103 240	84,3%
13	158 990	84,8%
83	113 197	84,5%
84	40 232	84,3%
Paca	434 038	84,3%

Évolution hebdomadaire du nombre total d'actes infirmiers (à domicile + en cabinet + télésoins) réalisés par les infirmiers libéraux en 2020 et 2021



À retenir :

Au total, en comptabilisant les soins à domicile, en cabinet et les TLS, l'activité des infirmiers libéraux a diminué de moitié entre les semaines S53 de 2020 et S1 de 2021 dans la région.

Plus de 84% des actes infirmiers sont en lien avec une affection longue durée.

Le recours aux TLS est quasi nul.

Source : Système Informationnel de l'Assurance Maladie (SIAM) Erasme régional - Données en date de soins pour les assurés du Régime Général (RG) – Exploitation Direction de la Coordination de la Gestion du Risque (DCGDR) & Observatoire Régional de la Santé (ORS) Paca.

Notes : 1) Les infirmiers libéraux sont ceux qui exercent comme libéraux intégraux, libéraux salariés, libéraux à temps partiel hospitalier ou libéraux à temps plein hospitalier. Les actes considérés ici sont les : AIS (actes infirmiers de soins), AMI (actes médicaux infirmiers), DI (démarches de soins infirmiers). Les télésoins sont pris en charge sous conditions par l'Assurance maladie depuis le 1^{er} janvier 2020 ; ces conditions ont été assouplies dans le cadre de l'épidémie de Covid-19. 2) Une affection longue durée (ALD) est un problème de santé dont la gravité et/ou le caractère chronique nécessitent un traitement prolongé et une thérapeutique particulièrement coûteuse, et pour lesquelles le ticket modérateur est supprimé. 3) S2 correspond à la semaine n°2 qui a commencé respectivement lundi 7 janvier 2019, lundi 6 janvier 2020 et lundi 11 janvier 2021.